








# PIELNIK PODKORONOWY AGROFER DX lub DX-SX



## ODWRACALNA RAMA


- Montaż na TUZ przód-tył
- Konstrukcja wykonana z profili ciętych
- 2 regulowane gumowe kółka podporowe

MOD.	Kg	600 I 	 KM		600 I 
PICCOLO	od 360 do 580	1500	30	50-100	1800-2500
MEDIO		1800	30	50-100	2500-3500
GRANDE		2000	30	50-100	2800-3800


## SWITCH BIO jednostronny (DX) lub dwustronny (DX-SX)

- Hydrauliczny teleskopowy wysuw głowicy
- Zestaw do montażu przystawek Rollacker – Kult
- Wymagany ciągnik z 1 parą rozdzielaczy obustronnego działania i wydatkiem hydr. 20 l/min.
- 1 Rollacker z 2 tarczami o średnicy 380
- 1 kultywator Kult o średnicy 550

## OPCJE



2 ZĄBKOWANE TARCZE  
Ø 380



MANUALNE KOŁO  
regulacji głębokości



ROLLACKER Z 3 TARCZAMI Ø 380



KULTYWATOR KULT Ø 700  
z regulowaną stopką